

**Kalau mau PROFIT, trade dengan ikut TREN!**

Bagi trader pemula, cara trading yang paling mudah adalah **TRADE SAMBIL MENGIKUTI ARAH TREN**. Kalau tren naik, pilih HIGH. Kalau tren turun, pilih LOW.

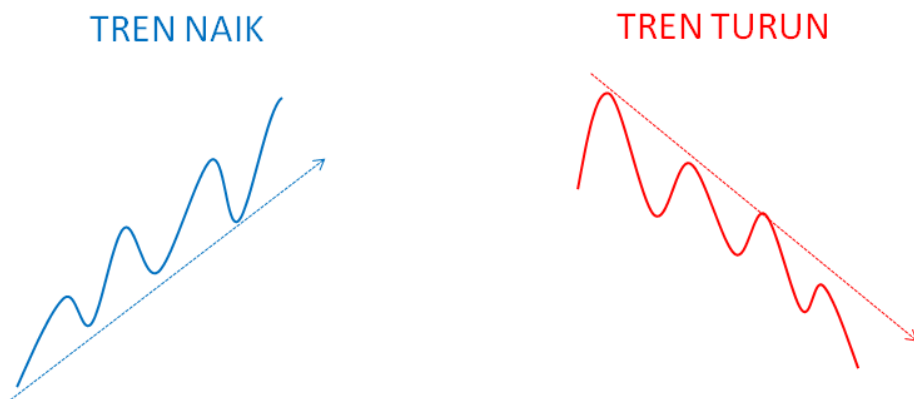
Namun kebanyakan trader meskipun tahu prinsip di atas, tidak mengerti bagaimana cara tahu market sedang dalam tren atau tidak, atau kapan saat yang tepat untuk Purchase.

Sebelum masuk ke praktek di Binary, yuk kita amati dulu, tren market itu biasanya seperti apa sih?

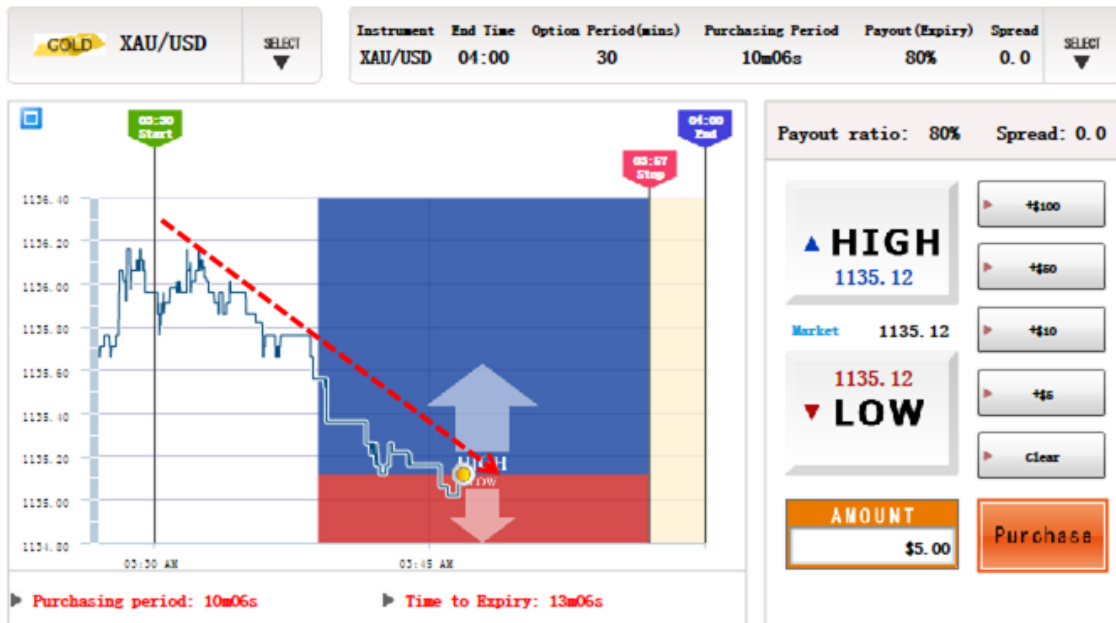
Tren adalah suatu keadaan market, dimana harga bergerak ke arah yang sama secara terus menerus.

Mungkin gambaran Anda tentang tren adalah market dimana harga naik/turun drastis tanpa henti, namun kenyataannya, keadaan seperti itu sangat jarang!

Kebanyakan bentuk tren market adalah tidak berbentuk garis yang lurus ke arah naik/turun, namun lebih ke bentuk zig-zag.



Tren naik dan turun market umumnya berbentuk seperti gambar di atas. Pertanyaan selanjutnya, kalau di binary options apakah juga sama seperti itu?



Ternyata sama! Chart binary di atas artinya sedang dalam keadaan tren turun :)

Nah, untuk praktek tradingnya, selalu gunakan chart binary options periode 30 menit untuk mengamati keadaan tren market terlebih dahulu, baru purchase di binary options periode 3 menit!

Untuk strategi ini, Hirose akan menggunakan 2 chart sekaligus di 1 layar komputer (caranya mengeluarkan 2 chart di binary akan dijelaskan setelah ini).

Mari kita lihat chart binary EUR/USD 30 menit di bawah ini!

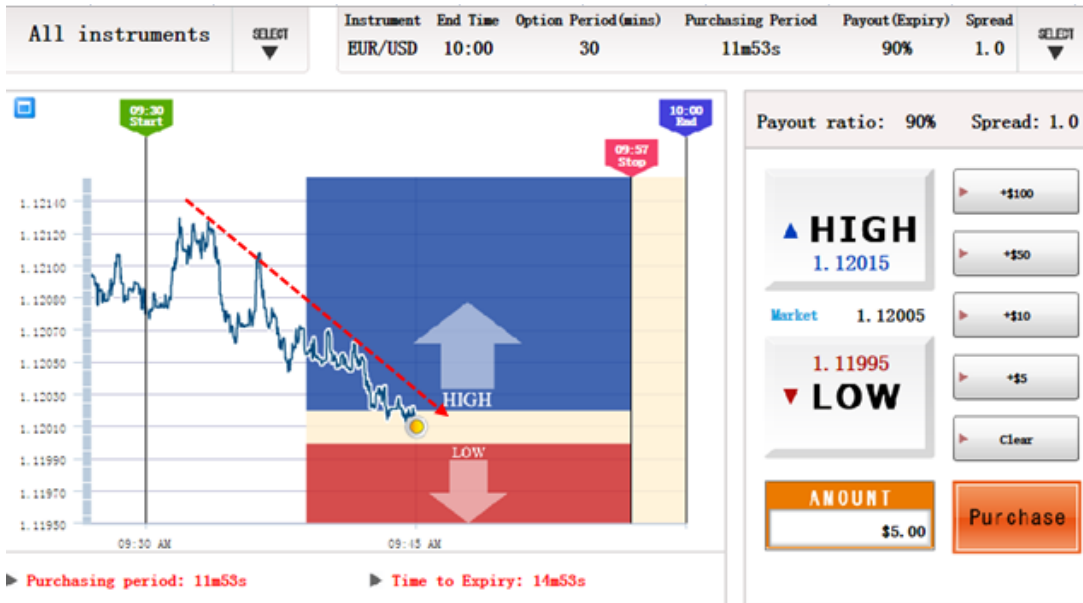
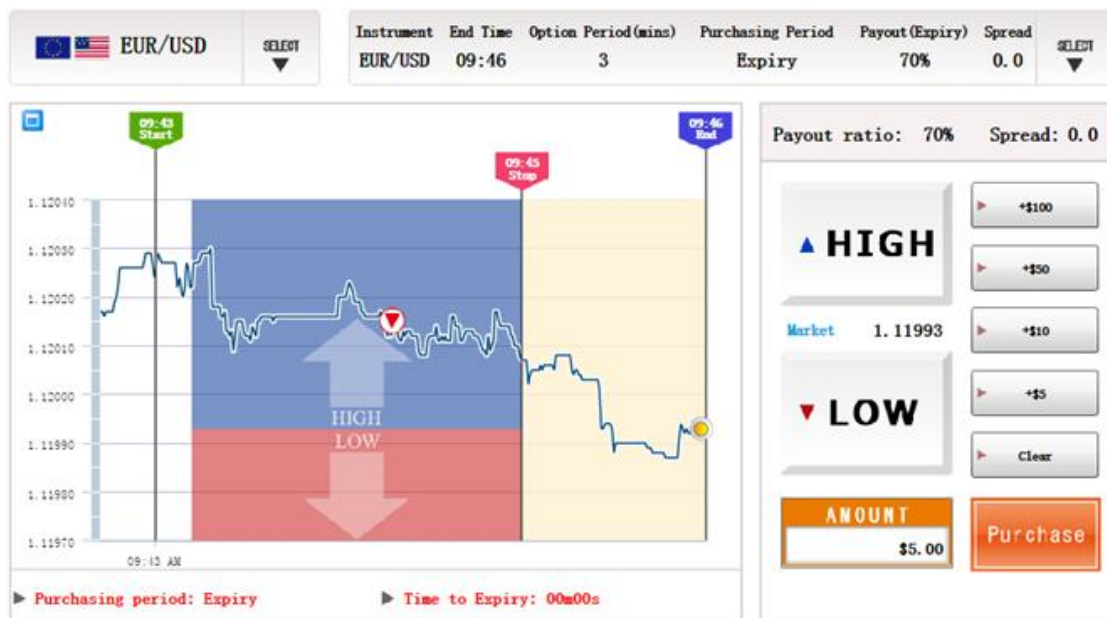


Chart binary EUR/USD ini sedang dalam keadaan tren turun, oleh karena itu ambil LOW di binary options!

dan hasilnya....



Prediksi benar :)

Karena market tren biasanya terus berlanjut selama beberapa saat, Hirose memanfaatkan momentum ini untuk trade LOW lagi mumpung lagi tren nya!


Open Date/Time	Instrument	Type	Open Rate	Status	Purchase Amount	Payout	Close Rate	Expiry Date/Time
24/09/2015 09:52	EUR/USD	↓	1.12027	Expired	5.00	8.50	1.12008	24/09/2015 09:55
24/09/2015 09:47	EUR/USD	↓	1.12024	Expired	5.00	0.00	1.12033	24/09/2015 09:49
24/09/2015 09:44	EUR/USD	↓	1.12015	Expired	5.00	8.50	1.11991	24/09/2015 09:46
24/09/2015 09:40	EUR/USD	↓	1.12047	Expired	5.00	8.50	1.12024	24/09/2015 09:43

Dari 4x kesempatan trade, 3x WIN :)

Agar bisa sukses trading dengan strategi ini, Hirose menyarankan agar **Anda menunggu chart binary 30 menit sampai sudah berjalan selama 15 menit, agar Anda bisa melihat keadaan market lebih jelas, apakah sedang dalam keadaan tren atau tidak.**

#### Cara memasukkan 2 chart atau lebih ke 1 layar komputer

Klik menu **Add Instrument** > pilih mata uang yang mau Anda transaksikan



Voila! Anda bisa mengamati 2 chart sekali di 1 layar komputer saja!

The screenshot displays a trading interface with two option charts for EUR/USD. The top chart is for a 3-minute option with a 70% payout ratio and 0.0 spread. The bottom chart is for a 30-minute option with a 90% payout ratio and 1.0 spread. Both charts show a price line with 'HIGH' and 'LOW' callouts and a 'Purchase' button.

Instrument	Red Time	Option Period (min)	Purchasing Period	Payout (Expiry)	Spread
EUR/USD	10:46	3	00a18s	70%	0.0
EUR/USD	11:00	30	12a18s	90%	1.0

**Chart 1 (Top):** Payout ratio: 70% Spread: 0.0. HIGH: 1.12155, LOW: 1.12155. Amount: \$5.00. Purchase button.

**Chart 2 (Bottom):** Payout ratio: 90% Spread: 1.0. HIGH: 1.12165, LOW: 1.12145. Amount: \$5.00. Purchase button.

Selamat mencoba dan salam PROFIT!