

Trade dengan indikator Parabolic SAR

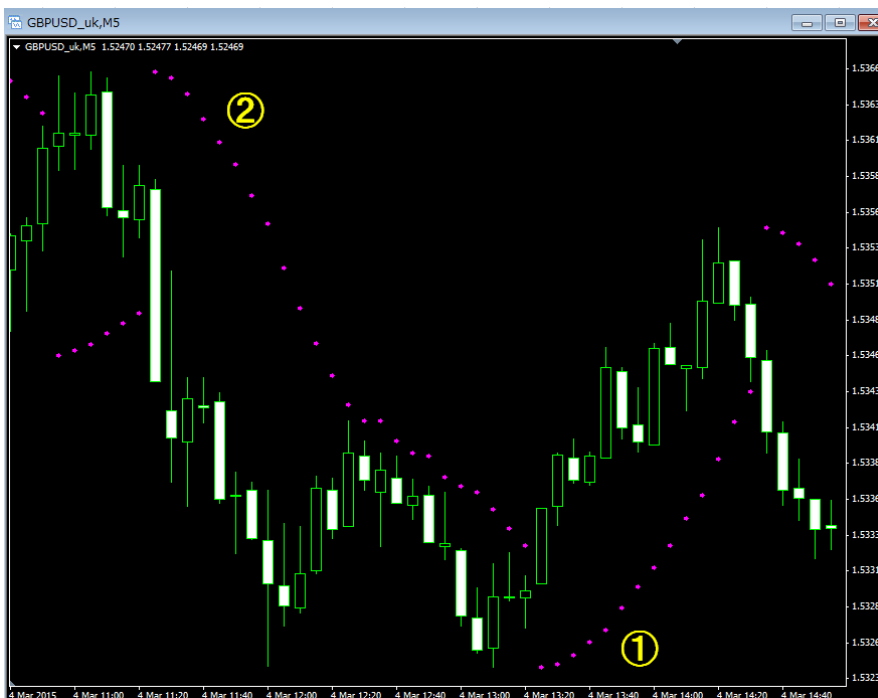
Indikator MT4 Parabolic SAR ditemukan oleh J. Welles Wilder, seorang yang terkenal sebagai *expert* dalam membuat indikator. Beberapa indikator Mr. Wilder ini menjadi indikator *built-in* di platform MT4 (indikator yang sudah terpasang di MT4 dari awal). Salah satu hasil karya indikator Mr Wilder yang sangat populer untuk analisa trade Binary adalah indikator ADX, yang sudah pernah dibahas Hirose [disini](#).

Sebagai info tambahan, saat ini Mr. Wilder masih tetap aktif menulis artikel mengenai indikator dan analisa teknikal di rumahnya di negara New Zealand ☺



Parabolic SAR adalah indikator yang sering digunakan sebagai pemberi signal apabila market berbalik arah dari tren saat itu. Jadi, jenis trade yang cocok dengan indikator ini adalah trade melawan arus tren.

Tampilan indikator Parabolic SAR di platform MT4:



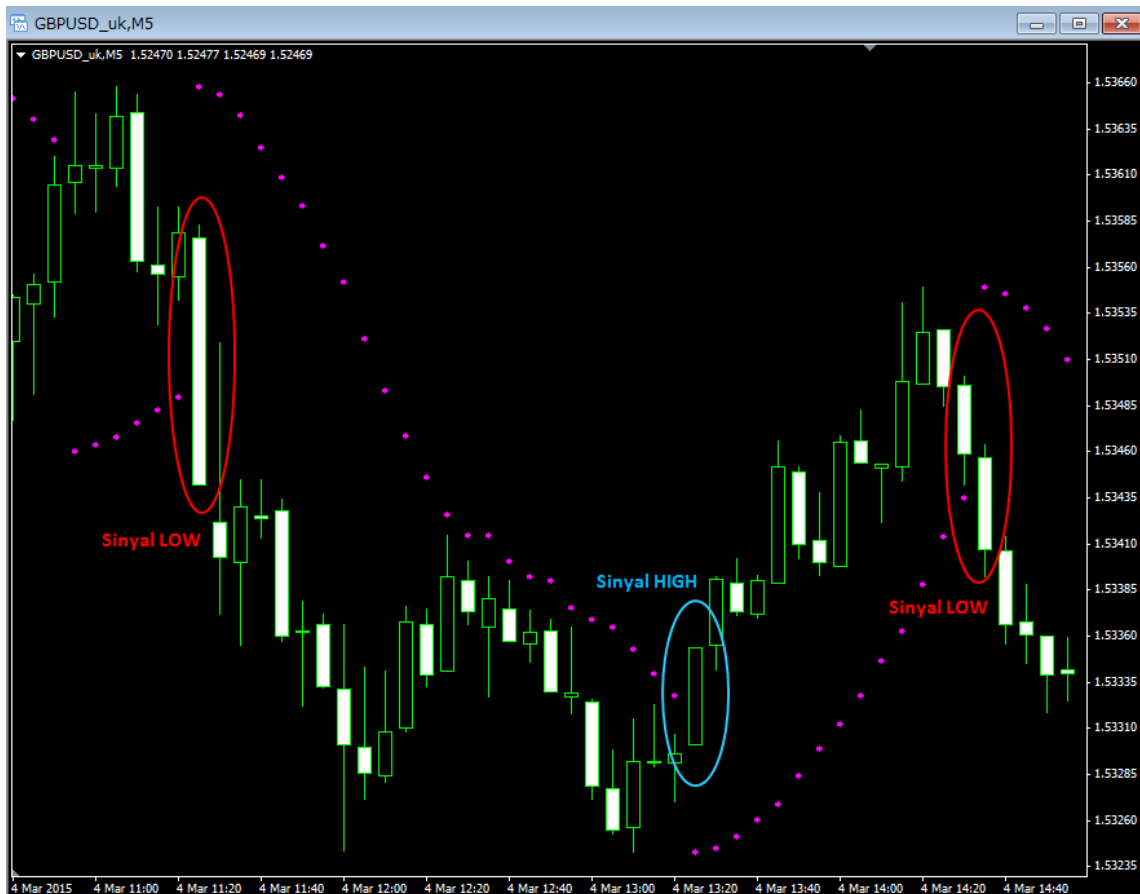
Titik Parabolic SAR dibagi 2 grup:

- ① Titik Parabolic SAR naik (tren naik) : deretan titik yang mengarah naik
- ② Titik Parabolic SAR turun (tren turun) : deretan titik yang mengarah turun

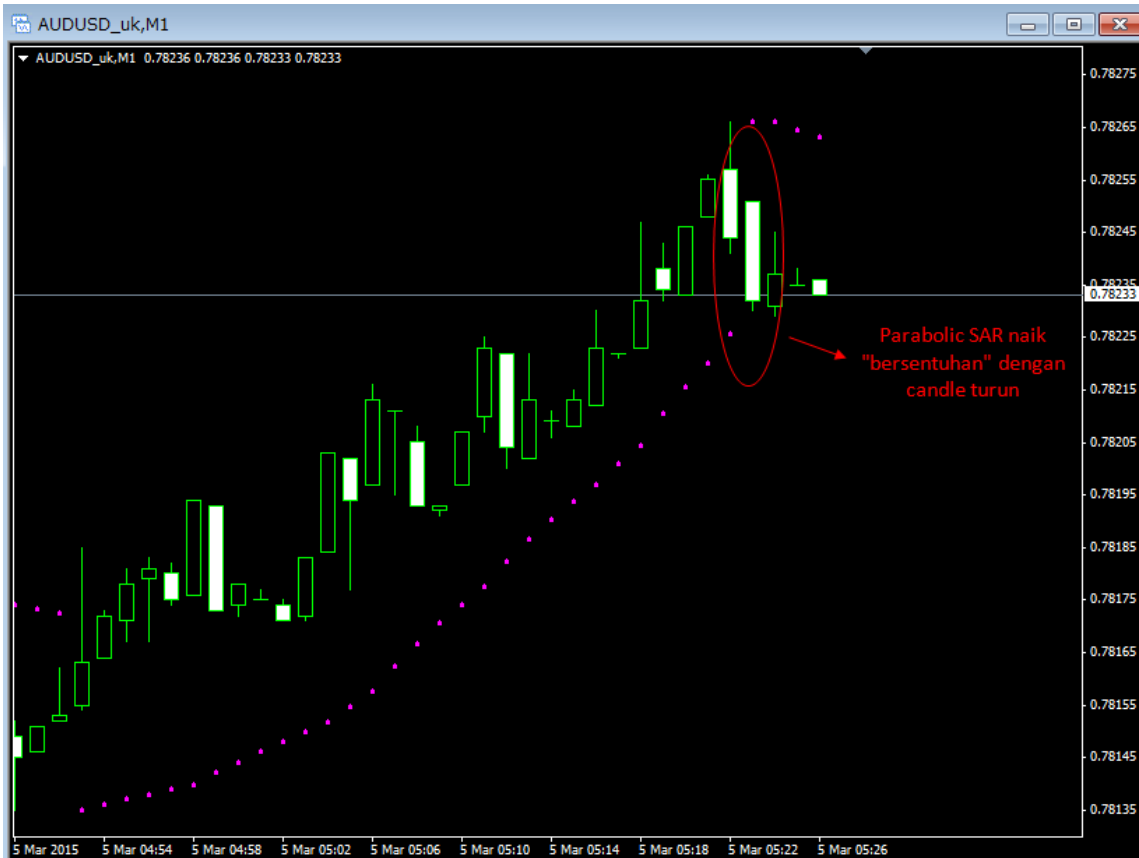
Sinyal trade Binary muncul apabila:

- Titik **Parabolic SAR turun** “bersentuhan” dengan **candle naik** ⇒ tren turun berhenti dan berbalik arah naik ⇒ pilih **HIGH**
- Titik **Parabolic SAR naik** “bersentuhan” dengan **candle turun** ⇒ tren naik berhenti dan berbalik arah turun ⇒ pilih **LOW**

Dari chart MT4 di atas, ada 3 signal untuk trade Binary, yaitu sebagai berikut:



Contoh trade dengan indikator Parabolic SAR di MT4:



Pada chart MT4 di atas, titik Parabolic SAR naik bersentuhan dengan candlestick turun, yang berarti trend naik akan segera berhenti dan berbalik arah turun. Pilih LOW di Binary!

Hasilnya...



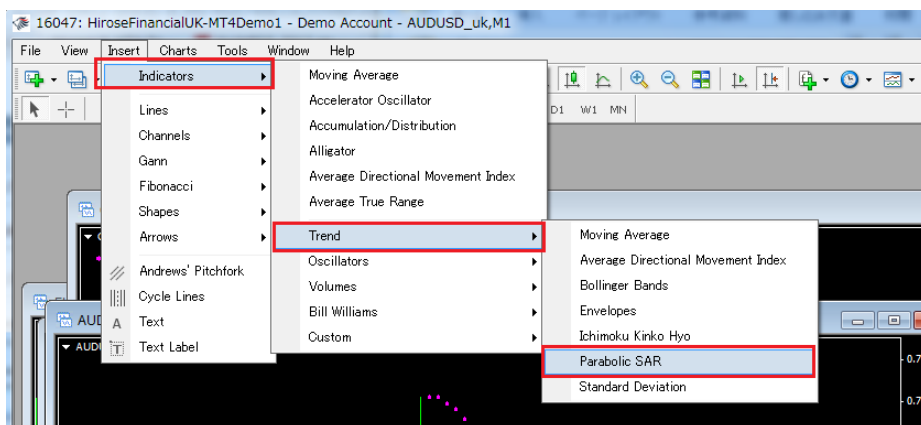
Profit 40 USD ☺

Hal penting yang harus diperhatikan ketika trade dengan indikator Parabolic SAR:

- ☆ Indikator ini lebih cocok digunakan di saat market sedang ramai (bukan sideway/range market). Trade di pair AUD/USD selama sesi pagi – siang hari ; trade di pair EUR/USD dan GBP/USD selama sesi sore – malam hari.
- ☆ Lebih akurat digunakan untuk trade jangka waktu 5 ~ 10 menit.

Cara memasang indikator Parabolic SAR di MT4:

Toolbar **Insert** ⇒ **Indicators** ⇒ **Trend** ⇒ **Parabolic SAR**



Pada tab **Parameter**, atur warna titik Parabolic SAR dari kotak **Style**

