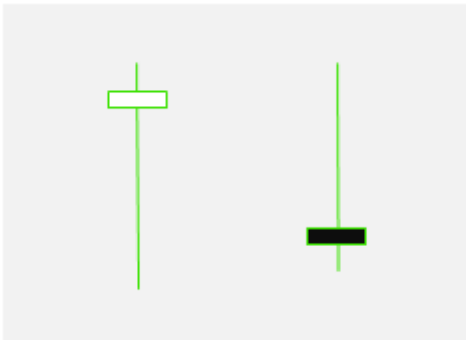


## **TANGKAP CAPUNG UNTUK RAIH PROFIT!!!!**

Sering bengong di depan laptop/komputer sambil liatin chart MT4 dan Binary Options, tapi bingung harus ngapain supaya bisa Purchase di binary?

Daripada bingung gak menghasilkan apa-apa, yuk ikutan Hirose bermain "**tangkap capung**" di Binary Options! :)

Candlestick Capung di chart MT4:



Kalau Anda perhatikan, candlestick di chart MT4 sebenarnya punya bentuk yang cukup unik, salah satunya adalah jenis chart di atas, yang bentuknya mirip capung!

Ada 2 jenis candlestick capung yang bisa Anda pakai untuk prediksi arah market, yaitu candlestick capung yang ekornya panjang ke atas, dan panjang ke bawah.

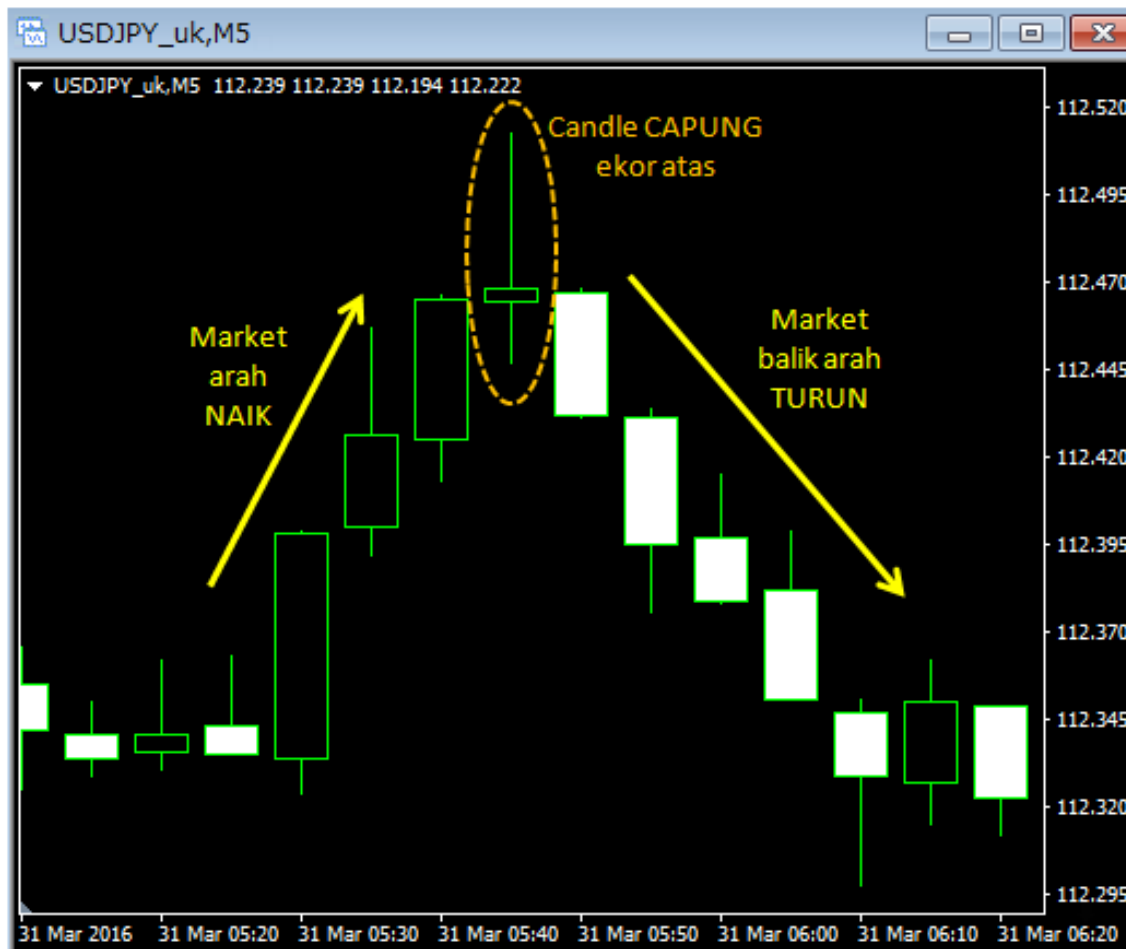
Gimana caranya candlestick capung bisa dipakai untuk prediksi arah market?

Menurut pengamatan Hirose, jika market sedang dalam keadaan tren (tren besar maupun kecil), lalu tiba-tiba muncul candlestick capung ini, market cukup sering berbalik ke arah yang berlawanan!

### **Jadi kalau teori Hirose:**

1. Market tren naik, muncul candlestick capung (dengan ekor ke atas) → kemungkinan market berbalik arah turun → **sinyal LOW**
2. Market tren turun, muncul candlestick capung (dengan ekor ke bawah) → kemungkinan market berbalik arah naik → **sinyal HIGH**

*Contoh candlestick capung yang muncul di chart MT4:*



Pada chart MT4 di atas, Hirose “menangkap” 1 ekor candlestick capung dengan ekor yang panjang ke atas.

Sesuai dengan teori Hirose, karena sebelum capung marketnya arah naik, setelah capung muncul, ternyata ternyata market benar-benar berbalik arah turun!

**Teori Hirose terbukti valid!**

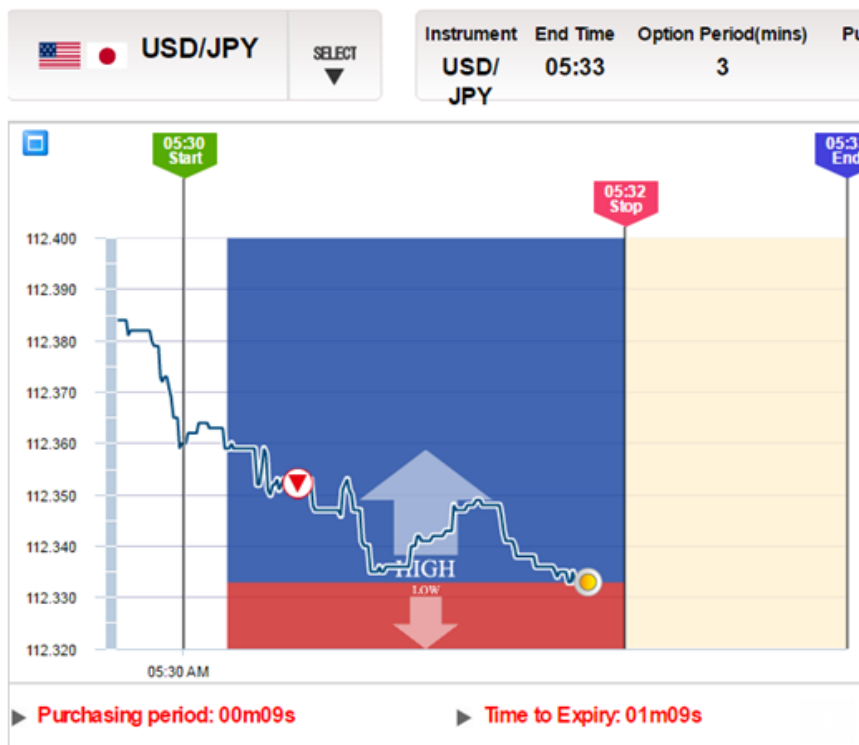
Sekarang, saatnya praktek tangkap capung yang sebenarnya di Binary Options!

Perhatikan gambar di bawah:



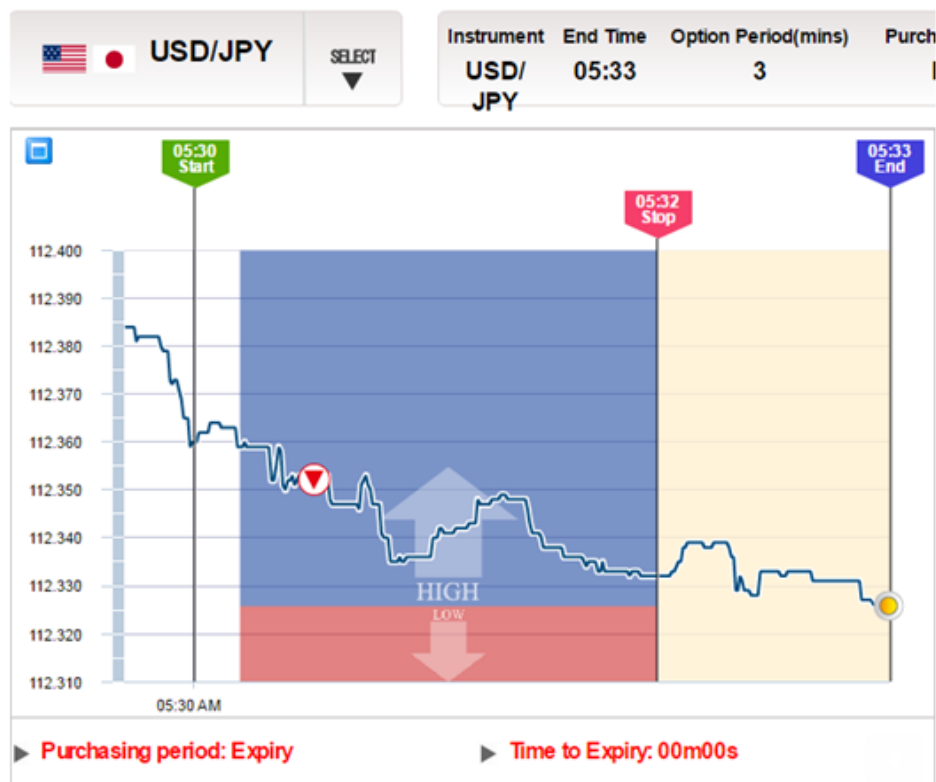
Hirose kembali menemukan candlestick capung dengan ekor panjang ke atas. Market sebelum capung adalah tren naik, dan setelah muncul capung, jadi mulai berbalik arah turun.

**Langsung Hirose ambil purchase LOW di options periode 3 menit!**



Sejauh ini, prediksi LOW benar. Tapi jangan tenang dulu, karena masih ada sisa waktu 1 menit sebelum options berakhir!

Setelah 1 menit....



Harga ketika options berakhir lebih rendah daripada harga purchase. **PREDIKSI LOW TERNYATA BENAR, DAN TRANSAKSI PROFIT!!**

**Agar "tangkap capung" Anda juga berakhir profit, ikut tips-tips di bawah ini:**

1. Amati chart MT4 timeframe M5. Peluang candlestick capung muncul di chart M5 ini cukup besar dan timeframenya cukup pendek untuk transaksi di Binary!
2. Purchase di options periode 3 menit agar tidak menunggu terlalu lama. Bagi yang tidak biasa trading jangka pendek, coba di options 10 menit.
3. Setelah muncul capung, jangan langsung purchase! Tunggu sampai market memang mulai berbalik arah, baru purchase!

*Metode tangkap capung ini lebih cocok untuk trader yang memang punya waktu luang cukup banyak untuk nongkrong di depan chart MT4 sambil trading, jadi jangan trading dengan metode ini dalam keadaan terburu-buru ya!*